

Ficha técnica:

Art. 13016 - Barra ext. de brazos y rotación

CruciGym Atlético




Imagen referencial. Para más información ingrese a www.insumos.crucijuegos.com

Capacidad: 1 persona

Rango de edad: 12 a 65 años

Medidas generales: 1.64m x 2.45m x 0.4m

Área de seguridad: 4.5m x 328m

Peso: 33kg

Volumen: 1.6m³

Tiempo de instalación: 1 día

Especificaciones Generales:

Trabaja la espalda, cadera, rodillas, tobillos y pies. Muy adecuado para mantener en forma la región lumbar, espalda y hombros.

Características técnicas:

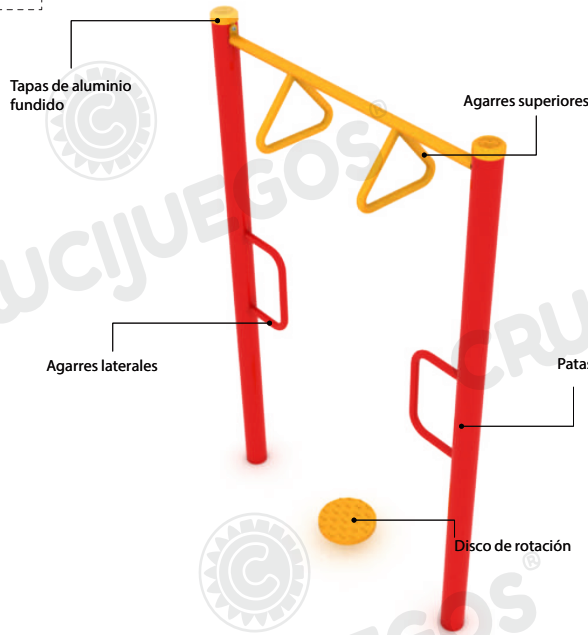
- Caño Principal: 4 1/2 pulgadas x 2 mm.
- Caños secundarios: 1 , 1 1/2 pulgadas no menor a 2mm de espesor.
- Disco de Rotación: metal antideslizante semilla de melón montado sobre bolilleros.
- Tapa Aluminio: mecanizada. Terminación de columna.
- Preparado para empotrar 50 cm.

Características de pintura:

- Para el previo tratamiento de pintura se utiliza el proceso de Plaforización, una tecnología verde para pre-tratar superficies metálicas. No genera residuos, no utiliza CFC, HCFC, ni disolventes aromáticos, no utiliza agua evitando contaminaciones y descargas residuales, con el secado el producto, la pieza tratada queda recubierta por una capa continua de un compuesto de conversión tridimensional de polímeros orgánicos, que garantiza la adhesión de la pintura y proporciona protección contra la corrosión.
- Pintura poliéster electrostática en polvo poliuretánica con una capa de 80 a 150 micrones de espesor.
- Temperatura de adhesión al material: 200° C en un periodo de 35 minutos.
- Altamente resistente a impactos y ralladuras.
- La retención de color y resistencia a agentes agresivos e intemperie, hacen que sea el ideal para el pintado los juegos instalados al aire libre que deban permanecer expuestos a las más variadas condiciones climáticas y ambientales.

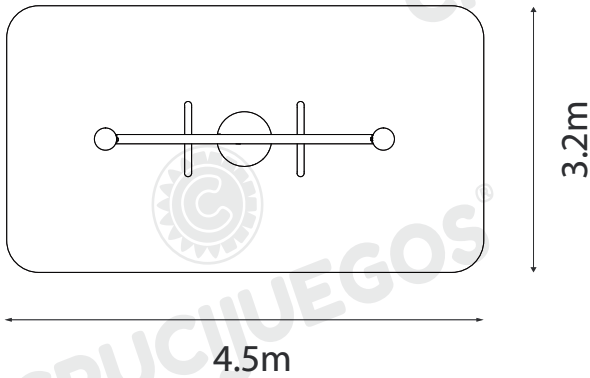
Componentes:

Producto preparado para empotrar 0.5m



Área de seguridad:

Los productos requieren de un espacio mínimo para su uso. Este espacio comprende el volumen ocupado por el productos y además una serie de espacios que deben mantenerse libres de obstáculos para asegurar el libre desplazamiento y seguridad de los usuarios.



Medidas generales:

Vista frontal:

1.64m

Vista lateral:

0.4m

2.45m

Línea de Tierra

Para más información ingrese a www.insumos.crucijuegos.com